

ОСНОВНЫЕ ПОКАЗАТЕЛИ РАБОТЫ 2009



ГОСУДАРСТВЕННОЕ АКЦИОНЕРНОЕ ОБЩЕСТВО

LATVIJAS DZELZCEĻŠ

ЛАТВИЙСКАЯ ЖЕЛЕЗНАЯ ДОРОГА



ГОСУДАРСТВЕННОЕ АКЦИОНЕРНОЕ ОБЩЕСТВО
LATVIJAS DZELZCEĻŠ
ЛАТВИЙСКАЯ ЖЕЛЕЗНАЯ ДОРОГА

ОСНОВНЫЕ ПОКАЗАТЕЛИ РАБОТЫ

2009

2010

Отдел экономики

Отдел маркетинговых коммуникаций

Содержание

1. Государственное а/о “Latvijas dzelzceļš” - управляющий инфраструктурой	
1.1. Пассажирские перевозки	4
1.2. Грузовые перевозки	5
1.3. Грузовые перевозки по видам грузов	6
1.4. Основные показатели движения поездов	7
1.5. Железнодорожная сеть	8
1.6. Схема железнодорожных путей Латвии	12
2. Показатели концерна “Latvijas dzelzceļš”	
2.1. Локомотивное хозяйство	13
2.2. Вагоны грузового парка	14
2.3. Персонал	15
3. Сравнительные данные по основным видам транспорта Латвии	16

1. Государственное а/о "Latvijas dzelzceļš" - управляющий инфраструктурой

1.1. Пассажирские перевозки

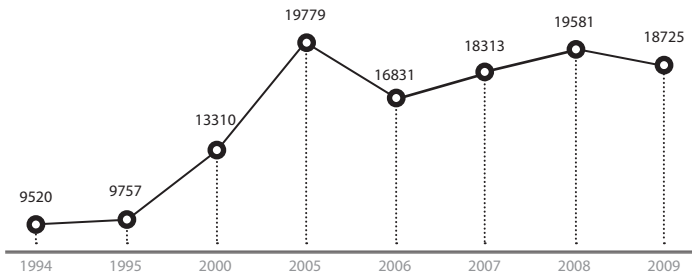
Nr. п/п	Показатели	1985	1990	1995	2000	2005	2006	2007	2008	2009
1	Пассажирооборот, млн. пасс. км	5214	5366	1256	715	894*	992*	983*	951*	756**
2	<i>в том числе</i> во внутреннем сообщении	3285	3327	779	568	800	893	889	865	686
3	Перевезено пассажиров, тыс	147779	144500	42296	18188	25947*	27424*	27430*	26767*	21555**
4	<i>в том числе</i> во внутреннем сообщении	130005	129012	39096	17502	25569	27024	27042	26401	21256
	Средняя дальность перевозки одного пассажира, км:									
5	в пригородном сообщении	25,0	26,0	20,6	22,6	24,5	24,8	24,7	24,5	25,7
6	в местном сообщении	•	•	126,0	71,7	79,7	93,4	94,1	95,9	87,1

* - А/О "Pasažieru vilciens" (внутреннее сообщение) и А/О "Starptautiskie pasažieru pārvadājumi" (международное сообщение)

** - с 01.03.2009 - А/О "Pasažieru vilciens" (внутреннее сообщение) и ООО "LDz Cargo"

1.2. Грузовые перевозки

Грузооборот млн. ткм

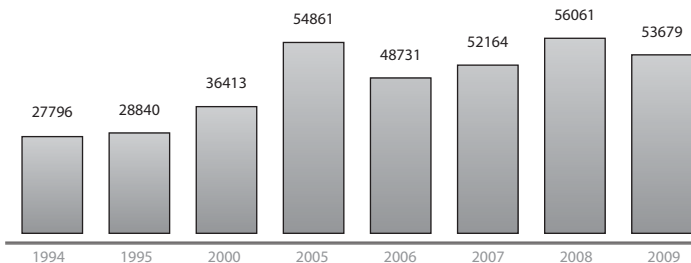


Nr. п/п	Показатели	1994	1995	2000	2005*	2006	2007	2008	2009
1	Грузооборот, млн. ткм	9520	9757	13310	19779	16831	18313	19581	18725
2	Перевезено грузов, тыс. тонн	27796	28840	36413	54861	48731	52164	56061	53679
3	<i>в том числе</i> внутреннее сообщение	3389	3545	1753	2633	2404	2000	1687	1299
4	международное сообщение	24407	25295	34660	52228	46327	50164	54374	52380
5	<i>из них</i> экспортные перевозки	923	984	1936	1049	820	997	1410	1177
6	импортные перевозки	3206	2854	4000	4875	5043	5058	4487	3019
7	транзитные перевозки	20278	21457	28724	46304	40464	44109	48477	48184
8	<i>в том числе</i> через порты Латвии	16931	17925	25925	40600	35624	39076	43871	45117

* - начиная с 2001 года изменилась методика расчета объема перевозок во внутреннем и международном (экспорт и импорт) сообщении

1.3. Грузовые перевозки по видам грузов

Перевезено грузов, тыс. тонн



Nr. п/п	Показатели	1994	1995	2000	2005	2006	2007	2008	2009
1	Перевезено грузов, тыс. тонн	27796	28840	36413	54861	48731	52164	56061	53679
2	<i>в том числе</i> нефть и нефтепродукты	12124	11508	17693	21236	17360	19342	19492	20753
3	черные металлы	3066	3425	3989	1879	2298	2640	2637	1755
4	минеральные удобрения	4238	5202	6950	7037	5535	5629	5196	3332
5	лесные грузы	834	1312	1054	1665	1532	1681	919	609
6	зерно	354	366	324	693	482	949	1220	1076
7	каменный уголь	1006	896	583	15592	14444	14724	18565	18958
8	сахар	·	·	559	322	492	330	251	74
9	другие грузы	6174	6131	5261	6437	6588	6869	7781	7122

1.4. Основные показатели движения поездов

Nr. п/п	Показатели	1985	1990	1995	2000	2005	2006	2007	2008	2009
1	Поездо - километры всего , тыс.	29031	29082	18870	19367	21340	19581	20111	20909	19601
1.1	<i>в том числе</i> поезда - километры пассажирского движения, тыс.	14120	14920	11932	9306	7609*	7411*	7449*	7518*	7038**
1.1.1	<i>из них по видам тяги:</i> <i>дизельная</i>	7903	9016	7498	5033	3464	3500	3412	3412	3322
1.1.2	<i>электрическая</i>	6217	5904	4434	4273	4145	3911	4106	4106	3716
1.2	Поездо - километры, грузового движения, тыс.	14911	14162	6938	8873	11281	9711	10857	10857	11633
1.3	другие	•	•	•	1188	2450	2459	1805	2534	930
2	Тонно - километры брутто пассажирского движения, млн.	7810	8090	4755	2661	2064	2024	2056	2130	1925
3	Тонно - километры брутто грузового движения, млн.	37160	35076	18131	24387	35855	30602	32939	35270	33800

* - А/О "Pasažieru vilciens" (внутреннее сообщение) и А/О "Starptautiskie pasažieru pārvadājumi" (международное сообщение)

** - А/О "Pasažieru vilciens" (внутреннее сообщение), ООО "LDz Cargo" и ООО "Gulbenes-Alūksnes bānītis" (узко-колейная дорога)

1.5. Железнодорожная сеть

1.5.1. Путьевое хозяйство

Nr. п/п	Показатели	1985	1990	1995	2000	2005	2006	2007	2008	2009
1	Эксплуатационная длина – всего, км	2383,5	2397,3	2412,7	2331	2269,8	2269,2	2265,0	2263,3	1884,2
2	Эксплуатационная длина широкой колеи, км	2350,3	2364,1	2379,5	2298	2236,4	2235,8	2231,6	2229,9	1850,8
3	<i>в том числе</i> два пути и более	271,6	302,9	304,0	301,7	302,8	302,8	302,8	302,8	313,5
4	Развернутая длина главных путей всего, км	2675,0	2702,3	2703,6	2613,9	2569,2	2567,0	2567,0	2565,3	2206,3
5	Развернутая длина станционных и специальных путей всего, км	1269,3	1277,2	1207,4	1064,8	896,4	836,1	830,8	835,3	818,2
6	Протяженность бесстыкового пути, км	1156,3	1471,0	1570,4	1638,4	1810,3	1817,8	1838,9	1871,4	1881,4
7	Протяженность главных путей, ш. к. уложенных на железобетонные шпалы, км	1206,9	1554,1	1626,5	1678,1	1833,0	1854,0	1854,0	1933,9	1939,4
8	Протяженность главных путей, уложенных закаленными рельсами, км	574,2	933,0	983,2	1074,3	1247,0	1275,0	1275,0	1335,1	1225,7
9	Эксплуатационная длина узкой колеи, км	33,2	33,2	33,2	33	33,4	33,4	33,4	33,4	33,4
10	Протяженность подъездных путей	•	•	•	186,7	221,5	205,5	188,4	165,9	158,1

1.5. Железнодорожная сеть

1.5.2. Устройства автоматики, телемеханики, связи, электроснабжения и вычислительной техники (1)

Nr. п/п	Показатели	1985	1990	1995	2000	2005	2006	2007	2008	2009
1	Общее число стрелок (ш.к.)	4458	4469	4275	3790	3512	3135	3113	3294	3215
2	Число стрелок, оборудованных электрической централизацией	2570	2896	2863	2710	2637	2599	2580	2546	2523
3	Раздельные пункты, оборудованные электрической централизацией, кол-во	176	178	168	166	163	163	163	163	164
4	Протяженность участков, оборудованных автоблокировкой, вкл. ДЦ, км	1107,3	1106,4	1081,2	1046,1	1063,7	1063,7	1063,7	1063,7	1054,9
5	Протяженность участков, оборудованных радиосвязью, км	2558,4	2357,4	2312,6	1989,6	1917,3	1917,3	1870,2	1870,2	1784,2
6	Протяженность магистрального кабеля связи, км	386,4	951,1	1199,8	1840,6	3190,*	3110,2	3165,5	3233,7	3211,1
7	Протяженность оптического кабеля связи, км	-	-	-	561,7	786,5	800,3	850,0	1049,0	1137,6
8	Задействованная емкость АТС, номеров	8215	9837	9046	7527	7499	7294	7470	7424	7364
9	Приборы обнаружения перегретых букс (ПОНАБ/"Диск"), компл./станций	15/-	44/25	59/28	60/30	60/29	60/29	60/29	60/29	60/29
10	Передвижные электростанции, кол-во	5	4	6	10	12	12	12	12	17

* - в 2004 году изменилась система учета

** - А/О "Pasažieru vilciens" (внутреннее сообщение)

1.5. Железнодорожная сеть

1.5.2. Устройства автоматики, телемеханики, связи, электроснабжения и вычислительной техники (2)

Nr. п/п	Показатели	1985	1990	1995	2000	2005	2006	2007	2008	2009
11	Стационарные дизельные электростанции, кол-во*	120	115	108	105	121	119	119	119	116
12	Развернутая длина контактной сети, км	620,4	694,5	690,7	653,0	650,1	649,2	649,2	647,9	647,9
13	Эксплуатационная длина электрофицированных линий, км	247,6	270,7	270,7	257,9	257,4	257,4	257,4	257,4	257,4
14	Трансформаторные подстанции, кол-во	1474	1610	863	692	598	595	599	611	619
15	Потребление электроэнергии на эксплуатационные нужды в целом за год, млн. кВт.ч	142,6	147,0	114,8	85,3	52,4**	50,2	44,9	38,1	39,8
16	Общее число серверов, шт.	8	19	24	34	67	69	74	77	80
17	<i>в том числе</i> большие сервера	4	8	9	7	7	4	6	6	2
18	средние и малые сервера	4	11	15	27	60	65	68	71	78
19	ПВМ	-	40	442	1457	2200	2300	2400	2520	2550
20	Число локальных компьютерных сетей	-	-	-	•	110	114	115	115	115

* - без учета электростанций, находящихся на балансе дистанций сигнализации и связи

** - уменьшение в связи с вещественным вкладом в А/О "Pasažieru vilciens" (внутреннее сообщение)




1.5. Железнодорожная сеть

1.5.3. Железнодорожные станции

Nr. п/п	Показатели	1985	1990	1995	2000	2005	2006	2007	2008	2009
1	Количество станций (раздельных пунктов имеющих путевое развитие)	205	197	175	171	170	170	170	170	152
2	<i>из них по характеру работы:</i> пассажирских	1	1	1	1	1	1	1	1	1
3	сортировочных	2	2	2	2	2	2	2	2	2
4	грузовых	33	30	31	30	33	33	33	33	33
5	участковых	6	5	4	4	4	4	4	4	4
6	промежуточных	163	159	137	134	130	130	130	130	112
7	Количество станций, производящих грузовые операции	124	122	118	83	76	76	76	74	70
8	Количество крупных железнодорожных узлов	6	6	6	6	6	6	6	6	6

1.6. Схема железнодорожных путей Латвии



-  Узкая колея
-  Участки оборудованные диспетчерской централизацией и автоблокировкой
-  Электрофицированные участки

2. Показатели концерна "Latvijas dzelzceļš"

2.1. Локомотивное хозяйство

Nr. п/п	Показатели	1985	1990	1995	2000	2005	2006	2007	2008	2009
1	Количество поездов	365	372	302	239	201	197	197	197	196*
2	<i>в том числе:</i> 2ТЭ10	-	15	24	24	24	24	24	24	23
3	М62, 2М62	100	146	146	110	102	102	102	102	102
4	ЧМЭ-3	42	69	67	58	55	55	55	55	55
5	ТЭР-60, 2ТЭР-60, ТЭР-70	92	87	56	40	17	13	13	13	13
6	Количество дизельных поездов, секц.	63	65	63	48	1**	1	1	1	1
7	Количество электропоездов секц.	208	201	183	132	-**	-	-	-	-
8	Пробег тепловозов и дизельных поездов*** тыс. км	44487,3	43756,7	22890,7	17579,9	13993,1**	12288,0	12790,0	13361,1	11271,3
9	Пробег электропоездов, тыс. км	25178,3	24016,8	16291,2	11168,3	-**	-	-	-	-
10	Расход дизельного топлива, усл. тонн	226468	207488	90398	86810	99723,8	85698,5	88508,4	91453,5	73926,5

* - в том числе 94 тепловоза (47,7 %)

** - А/О "Pasažieru vilciens" (внутреннее сообщение)

*** - пробег показан в границах работы локомотивов

2.2. Вагоны грузового парка

Nr. п/п	Показатели	1985	1990	1995	2000	2005	2006	2007	2008	2009
1	Количество вагонов в распоряжении дороги, ед.*	9412	10729	10140	7326	5290	5225	5256	5228	6043
2	<i>в том числе:</i> крытые	1692	1956	1586	1398	1327	1308	1294	1288	1589
3	платформы	790	992	1090	883	97	95	74	74	74
4	полувагоны	1303	1883	1767	1462	1183	1163	1138	1125	1125
5	цистерны	2378	2325	1813	1311	1222	1220	1219	1217	1217
6	рефрижераторные	473	700	603	277	112	93	92	88	88
7	в целом прочие	2776	2873	3281	1995	1349	1346	1439	1436	1950

* - инвентарный парк LDz на конец года

2.3. Персонал

Nr. п/п	Показатели	1985	1990	1995	2000	** 2005	** 2006	** 2007	*** 2008	*** 2009
1	Основная деятельность чел.	28951	23737	20254	15319	12702	12233	11852	13520	12215
2	<i>в том числе эксплуатация*</i>	20455	16747	16275	3533	•	•	•	•	•
3	капитальный ремонт	1344	976	678	-	-	-	-	-	-
4	строительные работы	61	33	-	-	-	-	-	-	-
5	погрузочно-разгрузочные работы	725	569	233	-	-	-	-	-	-
6	инфраструктура	-	-	-	6223	5223	4889	•	•	•
7	прочие работы	6366	5412	3068	5563	•	•	•	•	•

* - в 1997 году изменены показатели учета персонала; в 2000 году выделены инфраструктура, Управление подвижного состава ИВЦ, управление материально-технической базой и музей

** - в 2005, 2006 и 2007 годах – без А/О "Pasažieru vilciens" (внутреннее сообщение), АО "ВРЦ Засулаук", А/О "Starptautiskie pasažieru pārvadājumi" (международное сообщение) и ООО "LDz apsardze"(охрана)

*** - с 2008 года – в концерне LDz

3. Сравнительные данные по основным видам транспорта Латвии*

Перевезено пассажиров, млн.

Год	Железнодорожный	Автомобильный	Воздушный
2004	23,9	195,8	0,7
2005	25,9	221,2	1,2
2006	27,4	209,4	1,6
2007	27,4	194,4	2,2
2008	26,8	183,6	2,8
2009	21,6	143,1	2,9

Пассажирооборот, млн. пасс-км

Год	Железнодорожный	Автомобильный	Воздушный
2004	811	2655	825
2005	894	2891	1478
2006	992	2780	2052
2007	983	2644	2766
2008	951	2517	3498
2009	756	1899	3470

* - данные ЦСУ ЛР

3. Сравнительные данные по основным видам транспорта Латвии* (продолжение)

Перевезено грузов, тыс. тонн

Год	Железнодорожный	Водный**	Автомобильный	Трубопроводный	Воздушный
2004	51058	-	44247	19409	8
2005	54861	-	51525	20259	10
2006	48731	-	54187	14543	14
2007	52164	-	59905	6497	11
2008	56061	-	54459	5033	12
2009	53679	-	37963	3771	14

Грузооборот, млн. тонно-км

Год	Железнодорожный***	Водный**	Автомобильный	Трубопроводный	Воздушный
2004	18618	-	7309	3252	22
2005	19779	-	8547	3381	31
2006	16831	-	10936	3628	36
2007	18313	-	13142	2711	13
2008	19581	-	12344	2097	15
2009	18725	-	8283	1573	19

* - данные ЦСУ ЛР

** - с 1998 года показатель отменен

*** - вместе с другими перевозчиками

www.ldz.lv